

Avisos da SureColor F10070

Conteúdo

Avisos.....	5
Instruções de descarte do produto	5
Reciclagem	5
Instruções importantes de segurança	6
Lista dos símbolos de segurança encontrados no produto.....	6
Instruções de segurança geral do produto	8
Instruções de segurança dos cartuchos de tinta.....	11
Instruções importantes de segurança para o visor LCD	12
Especificações de aprovações e segurança	13
FCC Compliance Statement.....	13
Arbitragem vinculativa e repúdio de ações coletivas	13
Marcas comerciais	17
Avisos sobre direitos autorais.....	17
Uma nota sobre a utilização responsável de materiais protegidos por direitos autorais.....	18
Atribuição de direitos autorais	18

Avisos

Veja estas seções para observações importantes sobre o seu produto.

[Instruções de descarte do produto](#)

[Reciclagem](#)

[Instruções importantes de segurança](#)

[Especificações de aprovações e segurança](#)

[FCC Compliance Statement](#)

[Arbitragem vinculativa e repúdio de ações coletivas](#)

[Marcas comerciais](#)

[Avisos sobre direitos autorais](#)

Instruções de descarte do produto

Este equipamento não pode ser descartado em lixo comum domiciliar. Quando for descartá-lo, favor encaminhá-lo a um Centro de Serviço Autorizado (CSA) da sua conveniência. Para encontrar seu CSA mais próximo, consulte a garantia do equipamento na documentação do produto na seção dos Centros de Serviços Autorizados ou na página epson.com.br, clicando no link **Suporte**.

Tema principal: [Avisos](#)

Reciclagem

A Epson preocupa-se com o meio ambiente e sabe que o planejamento para o futuro requer um forte compromisso ambiental. Para isso, nos empenhamos em criar produtos inovadores que são confiáveis, eficientes e recicláveis. Produtos melhores utilizando menos recursos naturais para ajudar a garantir um futuro melhor para todos.

As embalagens deste produto – papelão, plástico, isopor e espuma – são recicláveis e podem ser entregues a cooperativas de reciclagem, postos de recolhimento de resíduos ou empresas recicladoras, para que se promova a destinação ambientalmente adequada das embalagens.

Os materiais que compõem o produto – plásticos, metais, vidro, placa eletrônica, cartucho e lâmpada – também são recicláveis. O produto não deve ser desmontado, mas sim, encaminhado para os Centros de Serviços Autorizados que o darão o destino ambientalmente adequado. Consulte o nosso site, epson.com.br, para uma lista de Centros de Serviços Autorizados.

Cuidado: A Epson alerta os consumidores que o descarte inadequado de embalagens e produtos pode prejudicar o meio ambiente.

Os Centros de Serviços Autorizados podem receber equipamentos da marca Epson para destinação ambientalmente adequada.

Conheça melhor nossas ações ambientais e o Programa de Coleta de Cartuchos (epson.com.br/coleta) em nosso site.

Tema principal: [Avisos](#)

Instruções importantes de segurança

Antes de usar o seu produto Epson, leia e siga estas instruções de segurança.

[Lista dos símbolos de segurança encontrados no produto](#)

[Instruções de segurança geral do produto](#)




[Instruções de segurança dos cartuchos de tinta](#)



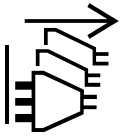




[Instruções importantes de segurança para o visor LCD](#)




Tema principal: [Avisos](#)

Lista dos símbolos de segurança encontrados no produto

A tabela a seguir lista o significado dos símbolos de segurança marcados no produto. Assegure-se de que compreende o significado dos símbolos encontrados no produto antes de o utilizar.

Símbolo	Descrição
	Cuidado Para identificar cuidados em geral quando usar o produto.
	Cuidado, risco de choque elétrico Para identificar uma peça do produto que traz risco de choque elétrico.
	Cuidado, não toque Para identificar uma peça do produto que não deve ser tocada.

Símbolo	Descrição
	Proibido Para identificar áreas onde o contato é proibido quando usar o produto.
	Proibido contato Para indicar ferimentos que podem ocorrer se tocar uma parte específica do produto.
	Desconecte a energia Desconecte todos os cabos de energia.
	Corrente alternada Para indicar na placa de classificação que o produto é adequado somente para corrente alternada; para identificar terminais relevantes.
	Em espera Para identificar o interruptor ou a posição do interruptor através da parte do produto que está ligada, para assim colocá-lo em espera.
	Ligado Para indicar que o produto está ligado.
	Desligado Para indicar que o produto está desligado.

Símbolo	Descrição
	Cuidado, risco de choque elétrico; desconecte todos os cabos de energia Para indicar que há risco de choque elétrico se o produto não for desconectado antes de ser movido ou de instalar acessórios opcionais.
	Cuidado, peças quentes; não toque Para indicar que queimaduras ou outros ferimentos podem ocorrer se tocar uma parte específica do produto.
	Cuidado, peças quentes Para indicar que uma peça específica do produto pode estar quente.

Tema principal: [Instruções importantes de segurança](#)

Instruções de segurança geral do produto

- Certifique-se de seguir todos os avisos e instruções marcados no produto.
- Exceto nos casos especificamente explicados na sua documentação, não toque ou desmonte nada dentro do produto ou tente fazer consertos por conta própria.
- Desconecte o produto e busque o serviço de um técnico qualificado sob as seguintes condições: se os cabos de eletricidade ou os plugues estiverem danificados; se algum líquido tiver entrado no produto; se o produto tiver caído ou o gabinete tiver sido danificado; se o produto não funcionar normalmente ou exibir uma mudança notável de desempenho. Ajuste somente os controles cobertos nas instruções de operação.
- Entre em contato com o seu revendedor para instalação do produto. O produto deve ser instalado por um revendedor autorizado. Danos ao produto causados por uma instalação não autorizada não serão cobertos pela garantia da Epson.
- Use apenas o tipo de fonte de alimentação indicado na etiqueta do projetor.
- Este produto tem dois sistemas de alimentação. Desconecte os dois cabos de alimentação durante a manutenção para evitar o risco de choque elétrico.
- Use somente os cabos de alimentação incluídos com o produto. O uso de outros cabos pode causar incêndio ou choque elétrico. Não use os cabos com qualquer outro equipamento.

- Coloque o produto perto de uma tomada onde os plugues possam ser removidos facilmente.
- Mantenha as crianças longe deste produto para evitar ferimentos.
- Conecte seu produto a uma tomada devidamente aterrada. Evite conectar o produto a uma tomada no mesmo circuito de uma foto copiadora ou sistema de ar condicionado que seja ligado e desligado com frequência, ou em uma tomada controlada por um interruptor de parede ou temporizador.
- Certifique-se de que cada plugue esteja completamente inserido na tomada.
- Não deixe que os cabos fiquem danificados ou descascados. Coloque-os de forma a evitar abrasões, cortes, desgaste, ondulação e dobras. Não coloque objetos em cima dos cabos e não permita que se pise ou ande neles. Tenha cuidado para manter os cabos retos nas extremidades.
- Se usar uma extensão com o produto, certifique-se de que a amperagem total dos dispositivos conectados à extensão não exceda a capacidade máxima do cabo. Além disso, certifique-se de que a amperagem total dos dispositivos conectados à tomada de parede não exceda a capacidade máxima da tomada.
- Se ocorrer dano aos plugues, substitua o cabo ou consulte um eletricista qualificado. Se houver fusíveis nos plugues, certifique-se de trocá-los por fusíveis do tamanho e classificação corretos.
- Sempre desligue o produto usando o botão de energia e aguarde até que a luz de energia pare de piscar antes de desconectar o produto ou cortar a alimentação para a tomada de parede.
- Se não for usar o produto durante muito tempo, desconecte os cabos da tomada de parede.
- Não incline o produto mais do que 10 graus em qualquer direção ao movê-lo. Isso pode causar a queda do produto, resultando em danos ou ferimentos.
- Não tente mover o produto sozinho; são requeridas cinco pessoas para mover o produto.
- Certifique-se de remover todo o material de embalagem do produto e da área de instalação.
- Mantenha as rodinhas da base e a unidade de tinta travadas, a não ser quando mover o produto.
- Não tente mover o produto enquanto as rodinhas ou a unidade da tinta estiverem travadas, ou quando os pés da base estiverem abaixados.
- Quando mover o produto, certifique-se de que ele esteja desligado, com os cabos de energia desconectados das tomadas e todos os cabos de conexão removidos. Evite degraus e superfícies desniveladas.
- Evite locais sujeitos a choques ou vibrações, fumaça oleosa, umidade, ou locais onde o produto possa ficar molhado.
- Não coloque ou guarde o produto ao ar livre.
- Não coloque o produto próximo a fontes de calor excessivo ou sob luz solar direta.

- Deixe espaço suficiente ao redor do produto para ventilação adequada. Não bloqueie ou tampe as aberturas no gabinete do produto nem insira objetos nesses espaços.
- Mantenha o produto longe de fontes potenciais de interferência eletromagnética, como alto-falantes ou base de telefones sem fio.
- Quando conectar o produto a um computador ou outro dispositivo usando um cabo, certifique-se de que os conectores estejam na direção correta. Cada conector tem somente uma orientação. Inserir um conector na orientação incorreta pode danificar os dois dispositivos conectados pelo cabo.
- Tome cuidado para não prender suas mãos ou dedos ao abrir ou fechar as tampas da impressora ou a tampa de manutenção. Não coloque suas mãos na base móvel.
- Não sente no produto ou coloque objetos pesados sobre ele.
- Se abrir a tampa da impressora durante o funcionamento, não toque nas áreas indicadas pelas etiquetas de alerta.
- Não derrame líquidos no produto ou use o produto com as mãos molhadas.
- Nunca conecte ou desconecte os plugues com as mãos molhadas. Quando desconectar, segure no plugue; não puxe pelo cabo de energia.
- Desconecte os cabos de energia regularmente e limpe entre os pinos do plugue. Se os plugues ficarem conectados por muito tempo, pode haver acúmulo de poeira na base dos pinos, o que pode causar um curto-circuito ou incêndio.
- Não use dentro ou ao redor do equipamento produtos em aerossol que contenham gases inflamáveis. Não use o produto em locais que contenham substância inflamáveis, como álcool ou tiner, ou próximo a chamas. Isso poderá provocar incêndio ou choque elétrico.
- Quando guardar ou transportar o produto, não o incline, não o coloque apoiado na lateral nem o vire ao contrário. Isso pode causar vazamento da tinta.
- Não use o produto se estiver emitindo fumaça ou se notar algum odor ou som fora do normal. Isso pode causar choque elétrico ou incêndio. Se algo fora do normal ocorrer, desligue a energia e desconecte os cabos de eletricidade imediatamente, depois entre em contato com o revendedor ou com o suporte da Epson.
- Só encaminhe os cabos conforme indicado no *Manual do usuário* online. Quando conectar cabos ou acessórios opcionais, certifique-se de que eles estejam instalados na direção correta e siga os procedimentos com exatidão.
- Certifique-se de que o papel e o núcleo do rolo na unidade de bobina de recolhimento estejam instalados corretamente. Não deixe que suas mãos ou cabelo fiquem presos na bobina de recolhimento enquanto ela estiver funcionando. Siga as instruções no *Guia do Utilizador* quando remover o papel ou a bobina.

- Não toque dentro do secador. O secador pode ficar quente, o que requer cuidado durante a operação. A não observação das precauções necessárias pode resultar em queimaduras.
- Não esfregue as suas mãos nas bordas do papel. Isso pode causar ferimentos.
- Não tente carregar os rolos de papel sozinho; o uso de um levantador de rolo é recomendado para levantar papel que pese mais do que 40 kg.
- Quando cortar o papel, tenha cuidado para não cortar os dedos ou mão no cortador ou em outras lâminas.

Tema principal: [Instruções importantes de segurança](#)

Instruções de segurança dos cartuchos de tinta

- Certifique-se de ler a folha de dados de segurança antes de manusear tinta, fluído de limpeza ou tinta residual. Você pode baixar a folha de dados de segurança do site da Epson.
- Mantenha os cartuchos de tinta, líquido de limpeza e tinta residual fora do alcance das crianças.
- Não beba tinta, líquido de limpeza ou tinta residual.
- Tenha cuidado quando manusear cartuchos de tinta usados. Pode haver tinta ao redor da porta de distribuição da tinta.
- Use máscara, luvas e proteção nos olhos quando substituir consumíveis. Se tinta, fluído de limpeza ou tinta residual entrar em contato com a sua pele, lave-a imediatamente com muita água e sabão. Consulte um médico se a pele parecer irritada ou descolorada. Se tinta, fluído de limpeza ou tinta residual entrar nos seus olhos, enxague-os imediatamente com água. Não tomar esta precaução pode resultar em olhos vermelhos ou um pouco inflamados. Se problemas persistirem, consulte um médico. Se tinta, fluído de limpeza ou tinta residual for engolido, consulte um médico imediatamente; não induza vômito.
- Após substituir a garrafa de resíduo de tinta, lave bem as mãos.
- Não coloque as mãos dentro do produto nem toque nos cartuchos durante a impressão.
- Instale um cartucho de tinta novo imediatamente após remover o cartucho esgotado. Se deixar os cartuchos sem instalar, o cabeçote de impressão pode ressecar e prevenir que o produto imprima.
- Tinta seca na porta de fornecimento pode causar vazamentos quando o cartucho for recolocado e usado. Limpe qualquer excesso de tinta antes de recolocar.
- O chip verde neste cartucho de tinta retém uma variedade de informações sobre o cartucho, assim como estado do cartucho de tinta, para que o mesmo possa ser removido e recolocado livremente. Não toque no chip verde na lateral do cartucho. Isso pode impedir operação e impressão normais.
- Se você remover um cartucho de tinta para uso posterior, proteja a área de fornecimento de tinta da sujeira e do pó, e guarde-o no mesmo ambiente do produto. Observe que há uma válvula na porta de

fornecimento da tinta, tornando tampas e plugues desnecessários, mas é preciso que tenha cuidado para evitar que a tinta manche itens com os quais o cartucho entrar em contato. Não toque na porta de fornecimento da tinta do cartucho de tinta ou na área ao redor dela.

- Para garantir qualidade de impressão, use o cartucho de tinta antes da data impressa na embalagem.
- Não desmonte nem altere o cartucho de tinta. Isso pode danificar o cabeçote de impressão e pode evitar que o produto imprima.
- Para manter a qualidade do cabeçote de impressão, este produto para de imprimir antes de os cartuchos de tinta estarem completamente vazios.
- Os cartuchos de tinta instalados no produto precisam ser removidos e bem balançados, uma vez por semana para cartuchos de tinta preta de alta densidade (High Density Black) e uma vez a cada três semanas para as outras cores. Se uma mensagem aparecer no visor LCD, remova e balance o cartucho de tinta imediatamente.
- Não balance cartuchos de tinta com muita força, pois a tinta pode vazar.
- Não deixe os cartuchos caírem nem os bata em objetos duros pois a tinta pode vazar.
- Guarde cartuchos de tinta em temperatura ambiente em um local que não fique exposto diretamente à luz solar.
- Depois de trazer um cartucho de tinta de um local frio, permita que ele aqueça à temperatura ambiente por pelo menos 18 horas antes de usá-lo.

Tema principal: [Instruções importantes de segurança](#)

Instruções importantes de segurança para o visor LCD

- Use somente um pano seco e macio para limpar o visor LCD. Não utilize limpadores líquidos ou químicos.
- Se o visor LCD estiver danificado, entre em contato com a Epson. Se a solução de cristal líquido entrar em contato com a sua pele, lave-a imediatamente com muita água e sabão. Se a solução de cristal líquido entrar nos seus olhos, enxágue-os com água por, no mínimo, 15 minutos. Se desconforto ou problemas de visão persistirem depois de enxaguá-los bem, consulte um médico imediatamente. Se a solução de cristal líquido entrar na sua boca, enxágue a boca com água e consulte um médico imediatamente. Se engolir, induza o vômito e consulte um médico imediatamente.
- Não aperte o visor LCD com muita força ou o sujeite a impactos.
- Não use um objeto pontiagudo ou afiado, como uma caneta ou unha, para operar o visor LCD.
- Se o visor LCD trincar ou rachar, não toque nele ou tente remover os pedaços quebrados; entre em contato com a Epson para obter suporte.

- Não sujeite o seu produto a mudanças bruscas de temperatura ou umidade; isso pode causar condensação dentro do visor LCD e afetar negativa o seu funcionamento.

Tema principal: [Instruções importantes de segurança](#)

Especificações de aprovações e segurança

A conexão de um cabo de interface não-blindado a esta impressora invalidará os padrões EMC para este dispositivo.

Estados Unidos

Segurança: UL62368-1

EMC: FCC Parte 15 subparte B classe A

Canadá

Segurança: CAN/CSA C22.2 No. 62368-1

EMC: ICES-003 Classe A

Tema principal: [Avisos](#)

FCC Compliance Statement

For United States Users

This equipment has been tested and found to comply with the limits for a Class A digital device, pursuant to Part 15 of the FCC Rules. These limits are designed to provide reasonable protection against harmful interference when the equipment is operated in a commercial environment.

This equipment generates, uses, and can radiate radio frequency energy and, if not installed and used in accordance with the instruction manual, may cause harmful interference to radio communications. Operation of this equipment in a residential area is likely to cause harmful interference in which case the user will be required to correct the interference at his own expense.

Tema principal: [Avisos](#)

Arbitragem vinculativa e repúdio de ações coletivas

1. DISPUTAS, ARBITRAGEM INDIVIDUAL VINCULATIVA, E REPÚDIO DE AÇÕES COLETIVAS E ARBITRAGENS COLETIVAS

1.1 Disputas. As condições desta Seção 1 se aplicam a todas as Disputas entre o Usuário e a Epson. O termo "Disputa" possui o mais amplo significado permitido por lei e inclui qualquer disputa, pedido, controvérsia ou ação entre o Usuário e a Epson surgido deste ou relacionado a este Contrato, produtos da marca Epson (hardware e incluindo qualquer software relacionado), ou outra transação envolvendo o

Usuário e a Epson, quer em contrato, garantia, deturpação, fraude, prejuízo, prejuízo intencional, estatuto, regulamentação, portaria, ou qualquer outra base legal ou equitativa. "DISPUTA" NÃO INCLUI PEDIDOS DE PROPRIEDADE INTELECTUAL, ou mais especificamente, um pedido ou recurso para (a) violação ou diluição de marca comercial, (b) violação de patente, (c) violação ou abuso de direito autoral, ou (d) apropriação indevida de segredo comercial (um "Pedido de Propriedade Intelectual"). O Usuário e a Epson também concordam, não obstante a Seção 1.6, que um tribunal, não um árbitro, pode decidir se um pedido ou recurso é para um Pedido de Propriedade Intelectual.

1.2 Arbitragem Vinculativa. O Usuário e a Epson concordam que todas as Disputas serão resolvidas por arbitragem vinculativa de acordo com este Contrato. **ARBITRAGEM SIGNIFICA QUE O USUÁRIO REPUDIA O DIREITO A UM JUIZ OU JÚRI EM UM PROCESSO JUDICIAL E SEUS FUNDAMENTOS DE RECURSO SÃO LIMITADOS.** Com fundamento neste Contrato, arbitragem vinculativa será administrada por JAMS, uma autoridade de arbitragem reconhecida nacionalmente, com fundamento em seu código de processos então em efeito para disputas relacionadas a consumidor, mas excluindo quaisquer regras que permitem ações coletivas ou junção em arbitragem (para mais detalhes sobre processo, consulte a Seção 1.6 abaixo). O Usuário e a Epson entendem e concordam que (a) a Lei Arbitral Federal (9 U.S.C. §1, et seq.) governa a interpretação e execução desta Seção 1, (b) este Contrato apresenta uma transação em comércio interestadual, e (c) esta Seção 1 sobreviverá o término deste Contrato.

1.3 Notificação e Etapas Pré-Arbitragem. Antes de submeter um pedido de arbitragem, o Usuário e a Epson concordam em tentar, por sessenta (60) dias, resolver qualquer Disputa informalmente. Se a Epson e o Usuário não chegarem a um acordo para resolver a Disputa em sessenta (60) dias, o Usuário ou a Epson pode iniciar uma arbitragem. Notificação à Epson deve ser endereçada à: Legal Department, 3131 Katella Ave., Los Alamitos, CA 90720 (o "Endereço da Epson"). A Notificação de Disputa ao Usuário será enviada ao endereço mais recente que a Epson possui em seus registros do Usuário. Por este motivo, é importante nos notificar se seu endereço mudar enviando um e-mail para EAllLegal@ea.epson.com ou escrevendo para o Endereço da Epson acima. Notificação de Disputa deve incluir o nome do remetente, endereço e informação de contato, os fatos que deram origem à Disputa, e reparação solicitada (a "Notificação de Disputa"). Após receber a Notificação de Disputa, a Epson e o Usuário concordam em agir de boa-fé para resolver a Disputa antes de começar arbitragem.

1.4 Tribunal de Pequenas Causas. Não obstante o precedente, o Usuário pode mover uma ação individual no tribunal de pequenas causas do seu estado ou município se a ação for de competência do tribunal e pendente apenas naquele tribunal.

1.5 REPÚDIO DE AÇÕES COLETIVAS E ARBITRAGENS COLETIVAS. O USUÁRIO E A EPSON CONCORDAM QUE CADA PARTE PODE INTENTAR DISPUTAS CONTRA A OUTRA PARTE APENAS EM UMA CAPACIDADE INDIVIDUAL, E NÃO COMO REQUERENTE OU MEMBRO EM QUALQUER PROCESSO REPRESENTATIVO OU COLETIVO, INCLUINDO SEM LIMITAÇÃO AÇÕES COLETIVAS FEDERAIS OU ESTADUAIS, OU ARBITRAGENS COLETIVAS. AÇÕES COLETIVAS, ARBITRAGENS COLETIVAS, AÇÕES PARTICULARES DO PROCURADOR GERAL, E QUALQUER OUTRO PROCESSO EM QUE QUE ALGUÉM AGE EM UMA CAPACIDADE

REPRESENTATIVA NÃO SÃO PERMITIDOS. CONSEQUENTEMENTE, SOB OS PROCESSOS ARBITRAIS DESCRITOS NESTA SEÇÃO, UM ÁRBITRO NÃO COMBINARÁ OU CONSOLIDARÁ MAIS DO QUE UM PEDIDO SEM O CONSENTIMENTO POR ESCRITO DE TODAS AS PARTES AFETADAS POR UM PROCESSO ARBITRAL.

1.6 **Processo Arbitral.** Se o Usuário ou a Epson começarem arbitragem, ela será regida pelas regras de JAMS que estão em efeito quando a arbitragem é depositada, excluindo quaisquer regras que permitam arbitragem em base coletiva ou representativa (as "Regras JAMS"), disponíveis em <https://www.jamsadr.com/about/> ou ligando para 1-949-224-1810 (de fora dos Estados Unidos) ou 1-800-352-5267 (de dentro dos Estados Unidos), e sob as regras definidas neste Contrato. Todas as Disputas serão resolvidas por um único árbitro neutro, e ambas as partes terão uma oportunidade razoável de participar na seleção do árbitro. O árbitro é obrigado a seguir as condições deste Contrato. O árbitro, e não nenhum tribunal federal, estadual ou local ou agência, terá autoridade exclusiva para resolver todas as disputas surgidas da ou relacionadas à interpretação, aplicabilidade, obrigatoriedade ou formação deste Contrato, inclusive qualquer pedido que todo ou qualquer parte deste Contrato seja nulo ou anulável. Não obstante esta ampla delegação de autoridade ao árbitro, um tribunal pode determinar a questão limitada de se um pedido ou recurso é para um Pedido de Propriedade Intelectual, a qual está excluída da definição de "Disputas" na Seção 1.1 acima. O árbitro terá o poder de conceder qualquer reparação que estaria disponível em um tribunal sob a lei ou em equivalência. O árbitro pode conferir ao Usuário a mesma indenização que um tribunal poderia, e pode conferir ação declarativa ou obrigatória apenas a favor da parte individual buscando reparação e apenas à extensão necessária para fornecer reparação merecida pelo pedido individual da parte. Em alguns casos, os custos de arbitragem podem exceder os custos de contencioso e o direito de descoberta pode ser mais limitado em arbitragem do que no tribunal. A sentença do árbitro é vinculativa e pode ser inscrita como uma decisão judicial em qualquer tribunal de competência jurisdicional.

O Usuário pode escolher participar de audiências arbitrais pelo telefone. Audiências arbitrais não conduzidas pelo telefone ocorrerão em um local razoavelmente acessível da sua residência principal, ou em Orange County, Califórnia, por sua opção.

a) **Início de Processo Arbitral.** Se o Usuário ou a Epson decidir arbitrar uma Disputa, ambas as partes concordam com o seguinte processo:

(i) Escrever uma Intimação de Arbitragem. A intimação deve incluir uma descrição da Disputa e a quantia de perdas e danos que se busca recuperar. O Usuário pode encontrar uma cópia de uma Intimação de Arbitragem em <http://www.jamsadr.com> ("Demand for Arbitration" [Intimação de Arbitragem]).

(ii) Enviar três cópias da Intimação de Arbitragem, além das custas judiciais, para: JAMS, 500 North State College Blvd., Suite 600 Orange, CA 92868, U.S.A.

(iii) Enviar uma cópia da Intimação de Arbitragem à outra parte (mesmo endereço que a Notificação de Disputa), ou conforme concordado pelas partes.

b) Formato de Audiência. Durante a arbitragem, a quantia de qualquer oferta de acordo feita não será revelada ao árbitro até após o árbitro determinar a quantia, se alguma, a qual o Usuário ou a Epson tem direito. A descoberta ou troca de informação não privilegiada relevante à Disputa pode ser permitida durante a arbitragem.

c) Custas de Arbitragem. A Epson pagará, ou (se aplicável) reembolsará o Usuário por, todos os custos com JAMS e custos de árbitro por qualquer arbitragem iniciada (pelo Usuário ou pela Epson) com fundamento em disposições deste Contrato.

d) Sentença a seu Favor. Para Disputas nas quais o Usuário ou a Epson buscar US\$ 75.000 ou menos em perdas e danos excluindo custos e honorários de advogado, se a decisão do árbitro resultar em sentença a favor do Usuário em uma quantia superior à última oferta por escrito da Epson, se alguma, para resolver a Disputa, a Epson irá: (i) pagar ao Usuário US\$ 1.000 ou a quantia da sentença, o que for maior; (ii) pagar ao Usuário duas vezes a quantia dos honorários razoáveis do seu advogado, se alguma; e (iii) reembolsar o Usuário por quaisquer despesas (inclusive custos e honorários de perito) que seu advogado acumule razoavelmente para investigar, preparar e prosseguir a Disputa em arbitragem. Exceto conforme concordado pelo Usuário e pela Epson por escrito, o árbitro determinará a quantia de honorários, custos e despesas a serem pagos pela Epson com fundamento nesta Seção 1.6d).

e) Honorários de Advogado. A Epson não buscará os honorários e despesas de seu advogado de qualquer arbitragem iniciada envolvendo uma Disputa sob este Contrato. O direito do Usuário a honorários e despesas de advogado sob a Seção 1.6d) acima não limita os seus direitos a honorários e despesas de advogado sob a lei aplicável; não obstante o precedente, o árbitro pode não conferir sentenças duplicadas de honorários e despesas de advogado.

1.7 Não Participação. O Usuário pode escolher não participar (excluir-se) do processo de arbitragem individual, vinculativo, final e repúdio de ações coletivas e representativas especificados neste Contrato enviando uma carta por escrito para o Endereço da Epson dentro de trinta (30) dias do seu consentimento deste Contrato (incluindo sem limitação, a compra, o download, a instalação do Aplicativo ou outro uso aplicável de Hardware da Epson, produtos e serviços) a qual especifica (i) seu nome, (ii) seu endereço de correspondência, e (iii) sua solicitação de ser excluído do processo de arbitragem individual, vinculativo, final e repúdio de ações coletivas e representativas especificados nesta Seção 1. No caso de o Usuário não participar consistente com o processo determinado acima, todas as outras condições continuarão a aplicar, inclusive a exigência de fornecer aviso prévio de litígio.

1.8 Adendos à Seção 1. Não obstante toda disposição em contrário neste Contrato, o Usuário e a Epson concordam que se a Epson fizer qualquer adendo futuro ao processo de resolução de disputa e disposições de repúdio de ação coletiva (diferente de uma mudança de endereço da Epson) neste Contrato, a Epson obterá o consentimento afirmativo do Usuário ao adendo aplicável. Se o Usuário não consentir afirmativamente ao adendo aplicável, o Usuário está concordando que arbitrará qualquer Disputa entre as partes de acordo com a linguagem desta Seção 1 (ou resolverá disputas assim como

disposto na Seção 1.7 se o Usuário decidiu não participar dentro do período quando o Usuário consentiu pela primeira vez a este Contrato).

1.9 Desvinculação. Se qualquer disposição nesta Seção 1 for inexecutável, tal disposição será expurgada com o restante deste Contrato permanecendo em pleno efeito. **O precedente não se aplicará à proibição contra ações coletivas ou representativas conforme disposto na Seção 1.5. Isso significa que se a Seção 1.5 for inexecutável, toda a Seção 1 (mas apenas a Seção 1) será nula e sem efeito.**

Tema principal: [Avisos](#)

Marcas comerciais

EPSON® e SureColor® são marcas registradas, e Epson Exceed Your Vision é uma logomarca registrada da Seiko Epson Corporation.

Aviso geral: Outros nomes de produtos são usados neste manual somente para fins de identificação e podem ser marcas comerciais de seus respectivos proprietários. A Epson renuncia a todo e qualquer direito sobre essas marcas.



Tema principal: [Avisos](#)

Avisos sobre direitos autorais

Todos os direitos reservados. Nenhuma parte desta publicação pode ser reproduzida, armazenada em sistemas de recuperação ou transmitida de alguma forma ou meio eletrônico, mecânico, fotocópia, gravação ou qualquer outro sem a autorização prévia por escrito da Seiko Epson Corporation. As informações aqui contidas devem ser usadas apenas com este produto Epson. A Epson não se responsabiliza pela aplicação das informações aqui contidas a outros produtos.

Nem a Seiko Epson Corporation nem suas subsidiárias serão responsáveis perante o comprador do produto ou terceiros por danos, perdas, encargos ou despesas incorridos pelo comprador ou terceiros, em consequência de: acidentes, uso indevido ou abuso deste produto; consertos ou modificações e alterações não autorizadas ou (exceto nos EUA) o não-cumprimento das instruções de uso e manutenção da Seiko Epson Corporation.

A Seiko Epson Corporation isenta-se da responsabilidade por danos ou problemas decorrentes da utilização de qualquer produto opcional ou suprimentos que não possuam a designação "produtos originais" ou "produtos Epson aprovados" por parte da Seiko Epson Corporation.

A Seiko Epson Corporation não se responsabiliza por quaisquer danos decorrentes de interferência eletromagnética, que ocorre a partir da utilização de quaisquer cabos de interface não reconhecidos como Epson produtos aprovados pela Seiko Epson Corporation.

Estas informações estão sujeitas a alteração sem aviso prévio.

[Uma nota sobre a utilização responsável de materiais protegidos por direitos autorais](#)

[Atribuição de direitos autorais](#)

Tema principal: [Avisos](#)

Uma nota sobre a utilização responsável de materiais protegidos por direitos autorais

A Epson encoraja cada usuário a ser responsável e respeitar as leis de direitos autorais ao usar qualquer produto Epson. Embora as leis de alguns países permitam a cópia limitada ou reutilização de material protegido por direitos autorais em determinadas circunstâncias, essas circunstâncias podem não ser tão abrangentes como algumas pessoas supõe. Entre em contato com um advogado para esclarecer qualquer dúvida sobre leis de direitos autorais.

Tema principal: [Avisos sobre direitos autorais](#)

Atribuição de direitos autorais

© 2020 Epson America, Inc.

10/20

CPD-60092

Tema principal: [Avisos sobre direitos autorais](#)