

Consignes de sécurité

Avant l'utilisation



Merci d'avoir choisi ce produit.

Ce produit est un boîtier d'interface appelé «Connection & Control Box» (Boîtier de connexion et de commande) pour projecteurs courte portée EPSON.


Pour votre sécurité, lisez attentivement les documents joints afin d'utiliser ce produit de manière appropriée.

Après avoir pris connaissance de toutes les instructions, conservez ces informations pour référence ultérieure.

Les symboles suivants sont utilisés pour indiquer une opération ou manipulation dangereuse. Veillez à bien en comprendre le sens avant de lire le guide.

 Avertissement	Ce symbole indique des informations qui, si elles sont ignorées, peuvent provoquer des blessures, voire la mort, en raison d'une manipulation incorrecte.
 Attention	Ce symbole indique des informations qui, si elles sont ignorées, peuvent provoquer des blessures ou des dégâts physiques, en raison d'une manipulation incorrecte.

Remarques concernant l'installation

 Avertissement
<ul style="list-style-type: none"> ● Lors de l'installation de ce produit, vérifiez que la résistance du mur est suffisante. N'installez pas le produit sur un mur présentant un angle ou sur un mur instable. Le produit peut alors tomber et provoquer des blessures. EPSON décline toute responsabilité en cas d'accident lié à une chute due à une résistance insuffisante du mur ou des fixations du produit. ● Ne placez pas le produit dans des endroits très humides ou poussiéreux, à proximité d'appareils de cuisson ou de chauffage, ou encore dans des endroits où il risque d'entrer en contact avec des substances huileuses, de la fumée de cigarette ou de la vapeur. ● Ne placez pas le produit dans des endroits où il peut être soumis à des vibrations ou des chocs. Les vis peuvent alors se relâcher et le produit peut tomber et provoquer des blessures. ● N'appliquez pas d'adhésif frein-filet, de lubrifiant ou d'huile sur la zone de fixation du produit. Le boîtier ou la pièce de fixation peut alors se fissurer et entraîner un dysfonctionnement du produit. Le produit peut également tomber et provoquer des blessures.



Attention

- Fixez le produit sans laisser d'espace entre celui-ci et le mur. Vérifiez que les vis sont vissées sans présenter d'angle. Vérifiez si les vis sont serrées fermement.

Remarques concernant l'utilisation



Avertissement

- Ne placez pas de récipients contenant de l'eau, des produits chimiques ou similaires sur le produit.
- Ne posez ni ne placez aucun objet lourd sur le produit.
Ceci peut endommager le produit.
- N'insérez pas ou ne laissez pas tomber de métal, produit inflammable ou objets étrangers dans les événements du produit.
- N'ouvrez aucun couvercle du produit, sauf dans les cas explicitement prévus dans les documents joints, et n'essayez pas de démonter ou de modifier le produit. Confiez toutes les réparations à un technicien qualifié.
- Veillez à ne pas renverser de boisson telle que du thé, du café ou du jus de fruit et à pas vaporiser de l'insecticide en aérosol sur le produit.
Ceci peut provoquer un dysfonctionnement, un incendie ou une électrocution.
Si du liquide est renversé sur le produit, mettez-le hors tension et débranchez immédiatement l'adaptateur secteur. Prenez ensuite contact avec votre fournisseur.
Si vous continuez à utiliser le produit, cela peut provoquer un incendie ou une électrocution.
- Dans les cas suivants, mettez immédiatement le produit hors tension, débranchez-le, débranchez tous les câbles, puis prenez contact avec votre fournisseur ou avec le centre d'appel du service clientèle EPSON:
 - Si le produit laisse échapper de la fumée, des odeurs ou des bruits inhabituels.
 - Si du liquide ou des corps étrangers pénètrent à l'intérieur du produit.
 - En cas de chute du produit ou si le boîtier a été endommagé.N'essayez pas de réparer vous-même ce produit.
- Lors du nettoyage du produit, n'utilisez pas de chiffons humides ou de solvants comme de l'alcool, du diluant ou du benzène.
- Le cordon secteur fourni avec le produit est prévu pour être conforme à la réglementation en vigueur dans le pays d'achat du produit. Veillez à utiliser le cordon secteur fourni avec ce produit.
- N'utilisez pas l'adaptateur secteur qui n'est pas fourni avec le produit.
Ceci peut provoquer une détérioration, une surchauffe, un incendie ou une électrocution.
- Veillez à utiliser l'adaptateur secteur avec la tension spécifiée.
L'utilisation de l'adaptateur avec d'autres niveaux de tension peut provoquer une détérioration, une surchauffe ou de la fumée pouvant entraîner un incendie ou une électrocution.



Avertissement

- Ne tirez pas sur le cordon de l'adaptateur secteur ni ne posez d'objet lourd sur celui-ci.
Cela peut provoquer un incendie ou une électrocution.
- Ne touchez pas le produit, l'adaptateur secteur, la fiche ou les câbles avec des mains humides.
Cela peut provoquer une détérioration, un incendie ou une électrocution.
- Prenez les précautions suivantes en manipulant la fiche.
Si vous n'y prenez pas garde, vous risquez un incendie ou l'électrocution.
 - Ne surchargez pas les prises, les câbles de prolongation ou les blocs multiprises.
 - N'insérez pas une fiche poussiéreuse dans une prise murale.
 - Insérez fermement la fiche secteur dans la prise murale.
 - Ne saisissez pas la fiche secteur avec des mains humides.
 - Ne débranchez pas la fiche secteur en tirant sur le cordon d'alimentation. Veillez à tenir la fiche secteur lorsque vous la débranchez.
- N'utilisez pas l'adaptateur secteur dans un espace confiné et ne le recouvrez pas d'un vêtement ou similaire.
L'adaptateur secteur peut devenir chaud et être endommagé.



Attention

- Veillez à couper l'interrupteur principal d'alimentation après l'utilisation.
- Nettoyez régulièrement le produit. Si le produit n'est pas nettoyé régulièrement, de la poussière peut s'accumuler et provoquer un incendie ou une électrocution.
- Débranchez tous les câbles du produit avant de le nettoyer.

Remarques concernant l'entreposage et le transport



Avertissement

- N'entreposez pas le produit dans des endroits où des substances huileuses ou de la fumée de cigarette peuvent être présentes.
- Ne laissez pas le produit dans des endroits où il peut devenir extrêmement chaud comme à l'intérieur d'un véhicule dont les vitres sont fermées, dans un endroit exposé à la lumière directe du soleil ou à proximité de l'évacuation d'un climatiseur.



Attention

- Avant de déplacer le produit, mettez-le hors tension, débranchez-le de la prise murale et vérifiez que tous les câbles sont débranchés.

For Canadian Users

CAN ICES-3 (B)/NMB-3(B)

En Amérique du Nord, un câble d'interface de classe CL2 résistant à la flamme est nécessaire pour une installation dans le mur. Utilisez un câble d'interface conforme à la norme NFPA70.