

LW-300/LW-400



Notices

Safety Instructions

Before using your product, read the following safety instructions to make sure you use it safely and effectively.

- Always use the product as instructed in the manual. Otherwise, damage or injury may occur.
- Do not subject the product to any strong force or shock such as dropping, hitting, or standing on the product.
- Do not spill liquid on the product or use the product with wet hands.
- Do not open any covers on the product other than the rear cover.
- Do not touch the print head.
- Turn the product off, unplug the AC adapter and remove the batteries, and refer servicing to qualified service personnel under the following conditions: if liquid or foreign objects get inside the product; if the product does not operate normally or exhibits a distinct change in performance. Continuing to use the product may result in damage or injury.
- To avoid injury, keep your fingers away from the label exit slot when printing or using the cutter.
- Avoid locations that are subject to rapid changes in heat or humidity, shocks or vibrations, or dust.
- Do not place or store the product in the following locations: outdoors or in direct sunlight; near sources of excessive heat, humidity, shocks, vibrations, or dust; where it may get wet or be exposed to excessive humidity; on an unstable place such as a shaky or inclined surface; near potential sources of electromagnetic interference such as loudspeakers or the base units of cordless telephones.
- The product and product manuals may come packaged in plastic bags. Keep plastic bags away from small children to avoid any risk of suffocation.
- If you will not be using the product for a long period, unplug the power cord and remove the batteries.
- Before cleaning, unplug the power cord and remove the batteries. Use only a dry, soft cloth to clean the product; do not use liquid or chemical cleaners.
- Operate the keyboard gently.
- Take care not to cut your fingers when cutting a label with scissors.
- Do not attach a label on human bodies, living things, public facilities or other people's belongings.

Battery




- Use batteries properly to avoid injury or fire caused by leaking, overheating, explosion, erosion, or damage to the product.
- Keep batteries out of reach of children. If battery acid gets into your eyes or on your skin, immediately rinse the affected area thoroughly with water and seek medical treatment. If a battery is swallowed, seek medical treatment immediately.
- When replacing batteries, follow these safety instructions:
 - If battery acid leaks from a battery, wipe it off with a cloth and replace the battery with a new one.
 - Do not use new and old batteries together or mix different types of batteries.
 - Use only AAA alkaline batteries (LW-300) or AA alkaline batteries (LW-400). You cannot use rechargeable batteries with your product.
 - Insert batteries so that the polarities (+ and -) are correct.
 - Remove dead batteries promptly.
 - Do not heat batteries or throw them in fire or water.

- Do not remove batteries with metal objects such as tweezers or the tip of a pen.
- Make sure to follow local battery disposal regulations.

AC Adapter

- Use only model APT0615Z1-1 AC adapter and power cord with your product. Do not use the AC adapter with any other equipment and use only with the specified voltage. Using the wrong AC adapter and power cord may result in damage, overheating, fire, or electric shock.
- Plug the power cord firmly into the outlet. When removing the plug from the outlet, grasp the plug firmly and do not yank on the cord.
- Make sure the plug is not dusty when inserting it into an outlet.
- Do not hold the plug with wet hands.
- Do not make any modifications to the AC adapter or power cord.
- Place the AC adapter and power cord to avoid abrasions, cuts, fraying, crimping, and kinking. Do not place heavy objects on top of the AC adapter or power cord.
- Make sure the AC adapter has sufficient ventilation so that it doesn't overheat and become damaged. Do not crowd it with too many other adapters or cords.
- Do not forcibly bend or twist the power cord.
- Do not place the AC adapter or power cord near a heater.
- To avoid fire or electric shock, do not use a damaged AC adapter or power cord.
- Turn off the product before unplugging the AC adapter. Otherwise, it may not function properly or may become damaged.

Tape Cartridge

- Use only compatible  LC tape cartridges.
- Some tapes must be cut by hand.
- To avoid damage, do not drop or disassemble tape cartridges.
- Feed the tape using the  +  buttons. Do not forcibly pull out the tape. Otherwise, you may damage the tape cartridge.
- Do not try to print with an empty tape cartridge; this may overheat the print head and damage the product.

Note: *Tape cartridges contain ink ribbons. Make sure to follow local ink disposal regulations.*

About printed labels

Attached labels and adhesive are affected by the type of surface and by environmental conditions such as humidity and heat. Labels may peel off, curl, or fade; printed characters may fade; color may be left behind after removing the label; adhesive may become stuck to the attached surface.

Epson is not responsible for any damage or loss caused by labels or adhesive.

FCC Compliance Statement

For United States Users

This equipment has been tested and found to comply with the limits for a Class B digital device, pursuant to Part 15 of the FCC Rules. These limits are designed to provide reasonable protection against harmful interference in a residential installation. This equipment generates, uses, and can radiate radio frequency energy and, if not installed and used in accordance with the instructions, may cause harmful interference to radio or television reception. However, there is no guarantee that interference will not occur in a particular installation. If this equipment does cause interference to radio and television reception, which can be determined by turning the equipment off and on, the user is encouraged to try to correct the interference by one or more of the following measures:

- Reorient or relocate the receiving antenna.
- Increase the separation between the equipment and receiver.

- Connect the equipment into an outlet on a circuit different from that to which the receiver is connected.
- Consult the dealer or an experienced radio/TV technician for help.

For Canadian Users

This Class B digital apparatus complies with Canadian ICES-003.

Cet appareil numérique de la classe B est conforme à la norme NMB-003 du Canada.

Epson America, Inc. Limited Warranty

What Is Covered: Epson America, Inc. ("Epson") warrants to the original retail purchaser that the Epson label-printing device and its consumables and accessories covered by this limited warranty statement (each, a "product"), if purchased and operated only in the United States, Canada, or Puerto Rico, will be free from defects in workmanship and materials for a period of one (1) year from the date of original purchase, in the case of the label-printing device, and for a period of thirty (30) days from the date of original purchase, in the case of its consumables or accessories.

Consumables include label and tape rolls and cassettes. Accessories include an AC adaptor. For consumables, the warranty covers only mechanical defects in workmanship and materials. For warranty service, you must provide proof of the date of original purchase.

What Epson Will Do To Correct Problems: Should your Epson product prove defective during the warranty period, please call the Epson Connection at (562) 276-7245 (U.S. and Puerto Rico) or (905) 709-2567 (Canada) for warranty repair instructions and return authorization. An Epson service technician will provide telephone diagnostic service to determine whether the product requires service. If service is needed, Epson will, at its option, exchange or repair the product without charge for parts or labor. If Epson authorizes an exchange for the defective unit, Epson will ship a replacement product to you, freight prepaid, so long as you use an address in the United States, Canada, or Puerto Rico. Shipments to other locations will be made freight collect. You are responsible for securely packaging the defective unit and returning it to Epson within five (5) working days of receipt of the replacement. Epson requires a debit or a credit card number to secure the cost of the replacement product in the event that you fail to return the defective one. If Epson authorizes repair instead of exchange, Epson will direct you to send your product to Epson or its authorized service center, where the product will be repaired and sent back to you. You are responsible for packing the product and for all costs to and from the Epson authorized service center. When warranty service involves the exchange of the product or a part, the item replaced becomes Epson property. The replacement product or part may be new or refurbished to the Epson standard of quality, and, at Epson's option, may be another model of like kind and quality. Exchange products and parts assume the remaining warranty period of your original product covered by this limited warranty.

What This Warranty Does Not Cover: This warranty covers only normal use in the United States, Canada, or Puerto Rico. Using this product for continuous production or similar high duty purposes is not considered normal use; damage, maintenance or service from such use will not be covered under this warranty. This warranty is not transferable. This warranty does not cover damage to the Epson product caused by parts or supplies not manufactured, distributed or certified by Epson. This warranty does not cover third party parts, components, or peripheral devices added to the Epson product after its shipment from Epson, e.g., dealer or user-added boards or components. Epson is not responsible for warranty service should the Epson label or logo or the rating label or serial number be removed or should the product fail to be properly maintained or fail to function properly as a result of misuse, abuse, improper installation, neglect, improper shipping, damage caused by disasters such as fire, flood, and lightning, improper electrical current, software problems, interaction with non-Epson products, or service other than by an Epson Authorized Servicer. If a claimed defect cannot be identified or reproduced, you will be held responsible for the costs incurred.

THE WARRANTY AND REMEDY PROVIDED ABOVE ARE EXCLUSIVE AND IN LIEU OF ALL OTHER EXPRESS OR IMPLIED WARRANTIES INCLUDING, BUT NOT LIMITED TO, THE IMPLIED WARRANTIES OF MERCHANTABILITY, NON-INFRINGEMENT OR FITNESS FOR A PARTICULAR PURPOSE. SOME LAWS DO NOT ALLOW THE EXCLUSION OF IMPLIED WARRANTIES. IF THESE LAWS

APPLY, THEN ALL EXPRESS AND IMPLIED WARRANTIES ARE LIMITED TO THE WARRANTY PERIOD IDENTIFIED ABOVE. UNLESS STATED HEREIN, ANY STATEMENTS OR REPRESENTATIONS MADE BY ANY OTHER PERSON OR FIRM ARE VOID. IN NO EVENT SHALL EPSON OR ITS AFFILIATES BE LIABLE FOR ANY SPECIAL, INCIDENTAL, OR CONSEQUENTIAL DAMAGES RESULTING FROM THE USE OR INABILITY TO USE THE EPSON PRODUCT, WHETHER RESULTING FROM BREACH OF WARRANTY OR ANY OTHER LEGAL THEORY. IN NO EVENT SHALL EPSON OR ITS AFFILIATES BE LIABLE FOR DAMAGES OF ANY KIND IN EXCESS OF THE ORIGINAL RETAIL PURCHASE PRICE OF THE PRODUCT.

In Canada, warranties include both warranties and conditions.

Some jurisdictions do not allow limitations on how long an implied warranty lasts, and some jurisdictions do not allow the exclusion or limitation of incidental or consequential damages, so the above limitations and exclusions may not apply to you. This warranty gives you specific legal rights and you may have other rights which vary from jurisdiction to jurisdiction.

To find the Epson Authorized Reseller nearest you, visit our website at <http://www.epson.com>.

To find the Epson Customer Care Center nearest you, visit <http://www.epson.com/support>.

You can also write to Epson America, Inc., P.O. Box 93012, Long Beach, CA 90809-3012.

CPD-34895

Printed in China

LW-300/LW-400

Avis

Consignes de sécurité

Avant d'utiliser votre appareil, veuillez lire les consignes de sécurité suivantes afin de vous assurer de l'utiliser de façon sécuritaire et efficace.

- Utilisez toujours le produit selon les instructions de ce guide. Sinon, des dommages ou blessures peuvent survenir.
- Ne soumettez pas l'appareil à une force ou choc puissant, ne le laissez pas tomber ou ne vous tenez pas debout sur le produit.
- Ne déversez pas de liquide sur le produit et ne le manipulez pas avec des mains humides.
- Mis à part le couvercle arrière, n'ouvrez aucun autre couvercle de l'appareil.
- Ne touchez pas à la tête d'impression.
- Éteignez l'appareil, débranchez l'adaptateur CA et retirez les piles, et faites appel à un technicien d'entretien qualifié dans les cas suivants : si du liquide ou des corps étrangers se sont infiltrés à l'intérieur de l'appareil; si l'appareil ne fonctionne pas correctement ou son rendement est en baisse. L'usage continu de l'appareil peut entraîner des dommages ou blessures.
- Pour éviter les blessures, gardez les doigts à l'écart de la fente de sortie des étiquettes lorsque vous imprimez ou utilisez le dispositif de coupe.
- Évitez les emplacements soumis à des changements rapides de température ou d'humidité, aux chocs, aux vibrations ou à la poussière.
- Évitez de placer ou de ranger l'appareil dans les endroits suivants : à l'extérieur ou dans un lieu exposé à la lumière directe du soleil; à proximité de sources de chaleur, d'humidité, de chocs, de vibrations ou de poussière excessifs; dans un lieu où il pourrait être mouillé ou exposé à une humidité excessive; sur une surface instable, branlante ou inclinée; à proximité de sources potentielles de brouillage électromagnétique, p. ex., haut-parleurs ou socles de téléphone sans fil.
- Il se peut que l'appareil et sa documentation soient emballés dans des sacs de plastique. Afin d'éviter tout risque d'étouffement, gardez les sacs de plastique hors de la portée des enfants.
- Si vous ne comptez pas utiliser le produit pendant une période prolongée, débranchez le cordon d'alimentation et retirez les piles.
- Avant le nettoyage, débranchez le cordon d'alimentation et retirez les piles. Utilisez seulement un chiffon sec et doux pour nettoyer le produit; n'utilisez aucun liquide ni agent de nettoyage chimique.
- Utilisez le clavier avec soin.
- Prenez soin de ne pas vous couper les doigts au moment de couper une étiquette avec des ciseaux.
- Ne collez pas les étiquettes sur le corps humain, les choses vivantes, les installations publiques ou la propriété d'autrui.

Pile




- Utilisez des piles correctement pour éviter les blessures ou le feu causés par la fuite, la surchauffe, l'explosion, l'érosion ou l'endommagement de l'appareil.
- Gardez les piles hors de la portée des enfants. Si de l'acide de pile entre en contact avec les yeux ou la peau, lavez immédiatement à grande eau et consultez un médecin. En cas d'ingestion de la pile, consultez immédiatement un médecin.
- Pour le remplacement des piles, observez les consignes de sécurité suivantes :
 - Si de l'acide fuit de la pile, essayez immédiatement avec un chiffon et remplacez la pile par une nouvelle.
 - N'utilisez pas des vieilles piles avec des neuves ou des piles de types différents.

- Utilisez seulement des piles alcalines AAA (LW-300) ou alcalines AA (LW-400). Vous ne pouvez pas utiliser des piles rechargeables avec votre appareil.
- Insérez les piles en respectant la polarité (+ et -).
- Retirez immédiatement les piles usées.
- N'exposez pas les piles à la chaleur ou aux flammes et ne les mettez pas dans l'eau.
- Ne retirez pas les piles avec des objets métalliques comme de petites pinces ou le bout d'un stylo.
- Observez à la lettre la réglementation locale concernant l'élimination des piles.

Adaptateur CA

- Utilisez seulement avec votre appareil l'adaptateur CA et le cordon d'alimentation pour modèle APT0615Z1-1. N'utilisez pas l'adaptateur CA avec tout autre équipement et utilisez seulement avec la tension spécifiée. L'utilisation d'un adaptateur CA et d'un cordon d'alimentation non indiqués peut occasionner des dommages, une surchauffe, un feu ou un choc électrique.
- Branchez fermement le cordon d'alimentation dans la prise. Pour retirer la fiche de la prise, saisissez fermement la fiche et ne tirez pas sur le cordon.
- Assurez-vous que la fiche n'est pas poussiéreuse au moment de l'insérer dans la prise.
- Ne saisissez pas la fiche avec des mains humides.
- N'apportez pas de modifications à l'adaptateur CA ou au cordon d'alimentation.
- Placez l'adaptateur CA et le cordon d'alimentation de manière à éviter tout frottement, coupure, effilochement, pincement ou emmêlement. Ne placez pas des objets lourds sur l'adaptateur CA ou le cordon d'alimentation.
- Pour éviter qu'il ne surchauffe et ne soit endommagé, assurez-vous que l'adaptateur CA bénéficie d'une aération adéquate. Ne le groupez pas avec de nombreux autres adaptateurs ou cordons.
- Ne le pliez ou ne le tordez pas de force.
- Ne placez pas l'adaptateur CA ou le cordon d'alimentation près d'une chauffeuse.
- Pour éviter le feu ou les chocs électriques, n'utilisez pas un adaptateur CA ou un cordon d'alimentation endommagé.
- Éteignez l'appareil avant de débrancher l'adaptateur CA. Sinon, il pourrait ne pas fonctionner correctement ou être endommagé.

Cartouche de ruban

- Utilisez uniquement des cartouches de ruban compatibles  LC.
- Certains rubans doivent être coupés à la main.
- Pour éviter les dommages, ne faites pas tomber et ne démontez pas les cartouches de ruban.
- Alimentez le ruban avec les boutons  + . Ne sortez pas le ruban de force. Sinon, vous risquez d'endommager la cartouche de ruban.
- N'essayez pas d'imprimer avec une cartouche de ruban vide; cela peut surchauffer la tête d'impression et endommager l'appareil.

Remarque : Les cartouches de ruban contiennent des rubans d'encre. Observez à la lettre la réglementation locale concernant l'élimination des encres.

À propos des étiquettes imprimées

Les étiquettes et l'adhésif collés sont affectés par le type de surface et les conditions environnementales comme l'humidité et la chaleur. Les étiquettes peuvent se décoller, se gondoler ou se décolorer; les caractères imprimés peuvent s'estomper; le retrait de l'étiquette peut laisser des traces de couleur; l'adhésif peut rester collé sur la surface.

Epson ne peut être tenue responsable de dommages ou de pertes causés par les étiquettes ou l'adhésif.

Déclaration de conformité FCC

Pour les utilisateurs des États-Unis

À l'issue des tests dont il a fait l'objet, cet appareil a été déclaré conforme aux normes des appareils numériques de classe B, conformément à la partie 15 de la réglementation FCC. Ces normes sont destinées à assurer un niveau de protection adéquat contre les interférences néfastes dans les installations résidentielles. Cet appareil produit, utilise et peut émettre des fréquences radioélectriques et, s'il n'est pas installé ou utilisé conformément aux directives, peut brouiller les ondes radio ou télévision. Toutefois, il est impossible de garantir qu'aucune interférence ne se produira dans une installation particulière. Si cet équipement brouille la réception des ondes radio et télévision, ce que vous pouvez déterminer en éteignant et en rallumant l'équipement, nous vous encourageons à prendre l'une ou plusieurs des mesures correctives suivantes :

- Réorientez ou déplacez l'antenne.
- Éloignez l'appareil du récepteur.
- Branchez l'appareil à une autre prise ou sur un autre circuit que celui du récepteur.
- Demandez conseil au revendeur de l'appareil ou à un technicien radio/télévision expérimenté.

Pour les utilisateurs du Canada

This Class B digital apparatus complies with Canadian ICES-003.

Cet appareil numérique de la classe B est conforme à la norme NMB-003 du Canada.

Garantie limitée d'Epson America, Inc.

Éléments couverts par la garantie : Epson America, Inc. (« Epson ») garantit à l'acheteur d'origine au détail que l'appareil d'impression d'étiquettes Epson et ses consommables et accessoires, lesquels sont couverts par la présente garantie limitée (chacun, un « produit »), s'ils sont achetés et utilisés au Canada, aux

États-Unis ou à Porto Rico, seront exempts de défaut de fabrication et de vice matériel pendant une période d'un (1) an, dans le cas de l'appareil d'impression d'étiquettes et de trente (30) jours, dans le cas des consommables et accessoires, à compter de la date d'achat. Les consommables comprennent les rouleaux et cassettes d'étiquettes et de ruban. Les accessoires comprennent l'adaptateur CA. Pour les consommables, la garantie couvre seulement les défauts mécaniques de fabrication et les vices de matériau. Pour service de garantie, vous devez fournir une preuve de la date d'achat d'origine.

Intervention d'Epson pour remédier aux problèmes : Si, durant la période de garantie, l'appareil Epson s'avère défectueux, veuillez communiquer avec Epson Connection au 905 709-2567 (Canada) ou au 562 276-7245 (É.-U. ou Porto Rico) pour obtenir des instructions concernant les réparations sous garantie et une autorisation de retour de la marchandise. Un technicien Epson réalisera un diagnostic téléphonique pour déterminer si le produit a besoin d'être réparé. Si le produit a besoin d'être réparé, Epson peut, à son choix, remplacer ou réparer le produit, sans frais de pièces ou de main-d'œuvre. Si Epson autorise le remplacement du produit défectueux, on vous enverra un produit de remplacement, en port payé si vous avez une adresse au Canada, aux États-Unis ou à Porto Rico. Les livraisons vers d'autres destinations s'effectueront en port payable à l'arrivée. Il vous incombe d'emballer correctement le produit défectueux et de le retourner à Epson dans un délai de cinq (5) jours ouvrables après avoir reçu l'unité de remplacement. Epson vous demandera un numéro de carte de crédit ou de débit pour couvrir le coût du produit de remplacement au cas où vous ne retourneriez pas le produit défectueux. Pour une réparation de l'appareil, Epson vous demandera de lui envoyer ce dernier directement ou à son centre de service autorisé qui réparera l'appareil et vous le renverra. Vous êtes responsable d'emballer le produit et de tous les frais vers et depuis le centre de service autorisé Epson. Lorsqu'une intervention au titre de la garantie nécessite l'échange du produit ou d'une pièce, le produit remplacé devient la propriété d'Epson. Le produit ou la pièce de remplacement pourra être neuf ou remis à neuf selon les normes de qualité d'Epson et, au choix

d'Epson, pourra être un autre modèle de même type et qualité. Les produits et pièces remplacés sont couverts pour la période de garantie restante du produit d'origine couvert par la présente garantie limitée.

Éléments non couverts par la garantie : Cette garantie ne s'applique qu'au Canada, aux États-Unis et à Porto Rico dans le contexte d'une utilisation normale. L'utilisation de ce produit à des fins de production continue ou à d'autres fins semblables n'est pas considérée une utilisation normale; tout dommage, entretien ou besoin de réparations découlant d'une telle utilisation n'est pas couvert par la présente garantie. Cette garantie n'est pas transférable. Elle ne s'applique pas aux dommages subis par le produit Epson du fait de l'utilisation de pièces ou fournitures qui ne sont pas fabriquées, distribuées ni homologuées par Epson. Sont notamment exclus de la garantie les pièces, composants ou périphériques fabriqués par des tiers et ajoutés au produit Epson après son expédition par Epson, comme par exemple des cartes ou composants ajoutés par l'utilisateur ou le revendeur. Epson ne sera pas tenue d'effectuer d'intervention au titre de la garantie lorsque l'étiquette ou le logo Epson, le numéro de série ou la plaque signalétique ont été enlevés du produit; si le produit n'est pas correctement entretenu ou ne fonctionne pas correctement du fait d'une utilisation inadéquate ou abusive, d'une installation incorrecte, d'une négligence, d'avaries lors du transport, de dommages causés par des désastres tels un incendie, une inondation ou la foudre, d'une surtension électrique, de problèmes logiciels, d'une interaction avec des produits d'une autre marque qu'Epson ou d'une intervention effectuée par un tiers autre qu'un réparateur Epson agréé. Si une anomalie signalée ne peut être décelée ni reproduite, les frais engagés seront à votre charge.

CE QUI PRÉCÈDE CONSTITUE LA SEULE GARANTIE ET EXCLUT TOUTE AUTRE GARANTIE, EXPRESSE OU IMPLICITE, Y COMPRIS, MAIS SANS S'Y LIMITER, TOUTE GARANTIE IMPLICITE DE QUALITÉ MARCHANDE, DE NON-VIOLATION OU D'APTITUDE À UNE FIN PARTICULIÈRE. CERTAINES LOIS N'AUTORISENT PAS L'EXCLUSION DES GARANTIES IMPLICITES. SI CES LOIS S'APPLIQUENT, TOUTES LES GARANTIES EXPRESSES OU IMPLICITES SONT LIMITÉES À LA PÉRIODE DE GARANTIE DÉFINIE CI-DESSUS. SAUF DISPOSITIONS CONTRAIRES, TOUTE DÉCLARATION OU GARANTIE FAITE PAR UNE AUTRE PERSONNE OU SOCIÉTÉ EST NULLE. NI EPSON NI SES FILIALES NE POURRONT ÊTRE TENUES RESPONSABLES EN CAS DE PERTE, DÉRANGEMENT OU DOMMAGES, Y COMPRIS LES DOMMAGES DIRECTS, SPÉCIAUX, ACCESSOIRES OU INDIRECTS DÉCOULANT DE L'UTILISATION OU DE L'IMPOSSIBILITÉ D'UTILISATION DU PRODUIT EPSON, QUE CE SOIT À LA SUITE DU NON-RESPECT DE LA GARANTIE OU D'UNE AUTRE THÉORIE JURIDIQUE. EN AUCUN CAS EPSON NI SES FILIALES NE POURRONT ÊTRE TENUES RESPONSABLES DE DOMMAGES D'AUCUNE SORTE AU-DELÀ DU PRIX D'ACHAT D'ORIGINE AU DÉTAIL DU PRODUIT.

Au Canada, les garanties englobent les garanties et les conditions.

Certains pays n'autorisant pas les limitations relatives à la durée d'une garantie implicite, et d'autres n'autorisant pas l'exclusion ni la limitation des dommages accessoires ou indirects, il est possible que les limitations et exclusions susmentionnées ne s'appliquent pas à l'acheteur. Cette garantie vous confère des droits spéciaux et ces droits sont susceptibles de varier d'un territoire à l'autre.

Pour obtenir les coordonnées du revendeur Epson le plus près de vous, visitez notre site Web à l'adresse : <http://www.epson.ca>.

Pour obtenir les coordonnées du centre de service après-vente Epson le plus près de votre domicile, visitez : <http://www.epson.ca/support>.

Ou encore, écrivez nous à l'adresse suivante : Epson America, Inc., P.O. Box 93012, Long Beach, CA 90809-3012.

Pays d'impression : Chine