

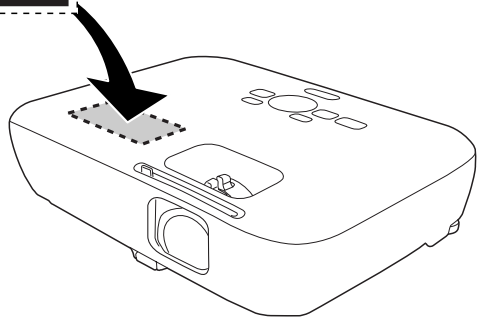
# Password Protected Sticker

When you set up password security on your projector, you can further deter theft by attaching a sticker to your projector that warns users of its password-protected status.

Print the sticker below on commercially available self-adhesive paper and attach it to your projector in the area shown.

**Caution:**

Do not attach the sticker on a vent or the lamp cover, or over any other warning labels.



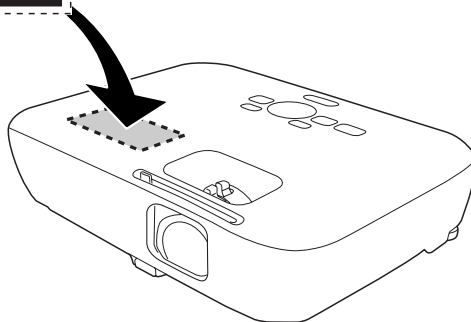
# Étiquette sur la protection par mot de passe

Quand vous configurez la protection par mot de passe de votre projecteur, vous pouvez vous prémunir davantage contre le vol en collant une étiquette sur votre projecteur pour signaler que celui-ci est protégé par mot de passe.

Imprimez l'étiquette ci-dessous sur du papier adhésif disponible dans le commerce et collez-la sur votre projecteur à l'endroit montré.

## Mise en garde :

Ne collez pas l'étiquette sur une fente d'aération ou le couvercle de lampe.



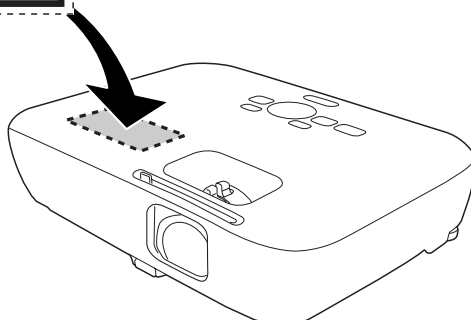
# Adhesivo de protección por contraseña

Cuando configura la función de seguridad por contraseña para su proyector, también puede colocar un adhesivo en el proyector para disuadir el robo, avisando que el proyector está protegido por contraseña.

Imprima el adhesivo abajo utilizando papel adhesivo disponible en tiendas y colóquelo en su proyector en el área indicada.

## **Precaución:**

No coloque el adhesivo en una ranura de ventilación o en la tapa de la impresora, o sobre cualquier otra etiqueta de advertencia.



# Adesivo de proteção por senha

Quando definir a senha de proteção para o seu projetor, você pode colocar um adesivo para dissuadir o roubo e proteger o seu projetor, avisando que ele está protegido por senha.

Imprima a etiqueta abaixo em papel adesivo disponível no comércio e coloque-a no projetor na área indicada.

## **Cuidado:**

Não cole o adesivo em uma abertura de ventilação ou na tampa do compartimento da lâmpada, ou sobre qualquer outra etiqueta de aviso.

