

# XP-201/XP-204



## Avisos y garantía Notices and Warranty

**EPSON®**  
EXCEED YOUR VISION

# Requerimientos del sistema

Para utilizar el producto EPSON® y su software, su sistema debe cumplir con o exceder los siguientes requerimientos de sistema:

## **Requerimientos de sistema para Windows**

Microsoft® Windows® 7, Windows Vista®, Windows XP Professional x64 o Windows XP



## **Requerimientos de sistema para Mac OS X**

Mac OS X 10.5.8, 10.6.x o 10.7.x

**Nota:** Visite la página de soporte técnico de Epson en [global.latin.epson.com/Soporte](http://global.latin.epson.com/Soporte) para obtener la última información sobre la compatibilidad y los drivers de su producto EPSON.

# Instrucciones de seguridad importantes

Antes de utilizar su producto EPSON, lea y siga estas instrucciones de seguridad:

- Siga los avisos e instrucciones indicados en el producto.
- Utilice solamente el tipo de fuente de alimentación indicado en la etiqueta del producto.
- Utilice únicamente el cable de alimentación incluido con el producto. El uso de otro cable puede producir incendios o descargas. No utilice el cable con ningún otro equipo.
- Coloque el producto cerca de una toma de corriente desde donde pueda desconectar el cable fácilmente.
- No conecte el producto a un enchufe que esté en el mismo circuito que una fotocopiadora o un sistema de aire acondicionado que se apaga y se enciende regularmente, o a una toma de corriente que esté controlada por un interruptor de pared o un temporizador automático.
- Procure que no se estropee el cable de alimentación. No coloque objetos encima del cable, no pise o aplaste el cable y mantenga el cable recto en los extremos.
- Si utiliza un cable de extensión con el producto, compruebe que el amperaje total de los dispositivos conectados al cable de extensión no supere el amperaje máximo de dicho cable. Además, verifique que el amperaje total de todos los dispositivos conectados a la toma de corriente no supere el amperaje máximo de la toma de corriente.
- Siempre utilice el botón  de encendido para apagar el producto. Espere hasta que termine de parpadear el indicador  de encendido antes de desconectar el producto o de cortar la corriente eléctrica.
- Si no va a utilizar el producto durante un largo periodo de tiempo, desconecte el cable de alimentación de la toma de corriente.
- Coloque el producto en una superficie plana y estable que abarque toda la base, en todas las direcciones. El equipo no funcionará correctamente si está inclinado o en ángulo.

- Deje suficiente espacio detrás del producto para los cables, así como por encima del producto para que pueda levantar la tapa del escáner. También deje suficiente espacio por delante del producto para que el papel se pueda expulsar por completo. Debe haber una distancia mínima de 4 pulg. (10 cm) entre el producto y la pared.
- Evite lugares expuestos a altas temperaturas o humedad, a variaciones rápidas de calor o de humedad, a golpes o vibraciones, o a suciedad o polvo.
- No coloque o almacene el producto al aire libre.
- No coloque el producto cerca de fuentes de calor excesivo, o donde esté expuesto a luces fuertes o a luz solar directa.
- Mantenga suficiente espacio alrededor del producto para permitir una ventilación adecuada. No obstruya o tape las aberturas en la carcasa o introduzca objetos por las ranuras del producto.
- Mantenga el producto alejado de posibles fuentes de interferencia electromagnética, tales como altoparlantes o unidades de base de teléfonos inalámbricos.
- Cuando conecte el producto a una computadora u otro dispositivo con un cable, compruebe que los conectores tengan la orientación correcta. Cada conector tiene sólo una orientación correcta. Si introduce un conector de forma equivocada, puede dañar los dos dispositivos que están conectados por el cable.
- No toque el cable plano blanco que se encuentra en el interior del producto.
- No mueva el cabezal de impresión con la mano; podría dañar el producto.
- No derrame líquidos sobre el producto y no lo utilice con las manos mojadas.
- No emplee productos en aerosol que contengan gases inflamables en el interior o alrededor del producto ya que podría ocasionar un incendio.
- No presione demasiado fuerte sobre la superficie para documentos cuando coloque los originales.
- No levante la unidad del escáner cuando el producto esté copiando, imprimiendo, escaneando o realizando cualquier otra función.
- Tenga cuidado de no lastimarse los dedos al cerrar la tapa del escáner o al bajar la unidad del escáner.
- Salvo cuando se indique específicamente en la documentación, no intente desmontar o reparar ninguna parte del producto usted mismo.
- Desconecte el producto y llévelo a reparar por personal calificado si se presenta alguna de las siguientes condiciones: si el cable de alimentación o el enchufe están dañados, si ha penetrado líquido en el producto, si el producto ha sufrido una caída o si la carcasa ha resultado dañada, si el producto no funciona normalmente o muestra un cambio significativo en su rendimiento. Ajuste sólo los controles indicados en las instrucciones de uso.
- Si se estropea el enchufe, sustituya el cable o consulte a un electricista calificado. Si el enchufe incluye fusibles, asegúrese de sustituirlos por otros del tamaño y de capacidad nominal correctos.
- Antes de transportar el producto, compruebe que el cabezal de impresión se encuentre en la posición de inicio (a la derecha) y que los cartuchos de tinta estén en su lugar.

- Al almacenar o transportar el producto, no lo incline, no lo apoye de lado y no lo ponga boca abajo puesto que puede derramarse la tinta de los cartuchos.
- Para no afectar adversamente el funcionamiento del siguiente equipo y evitar causar accidentes, no utilice el producto: cerca de equipo médico en una instalación médica; dentro de 8,7 pulg. (22 cm) de un marcapasos; cerca de dispositivos controlados automáticamente, como puertas automáticas o alarmas contra incendios.

## ***Instrucciones de seguridad relacionadas con los cartuchos de tinta***

- Mantenga los cartuchos de tinta fuera del alcance de los niños.
- Manipule los cartuchos de tinta usados con cuidado ya que puede quedar algo de tinta alrededor del orificio del suministro de tinta. Si se mancha la piel con tinta, lávesela bien con agua y jabón. Si le entra tinta en los ojos, enjuáguelos inmediatamente con agua. Si le entra tinta en la boca, escúpala y acuda a un médico de inmediato.
- No introduzca la mano dentro del producto y no toque los cartuchos de tinta durante la impresión.
- Instale un cartucho de tinta nuevo inmediatamente después de retirar uno agotado. Si no instala los cartuchos, es posible que el cabezal de impresión se reseque y esto puede impedir el funcionamiento del producto.
- Retire la cinta adhesiva amarilla del cartucho antes de instalarlo; de lo contrario, la calidad de impresión puede disminuir y es posible que no pueda imprimir.
- No toque el chip verde CI o la ventana pequeña del lateral del cartucho. Esto podría impedir un funcionamiento normal.
- No retire o arranque la etiqueta del cartucho ya que la tinta se podría derramar. No retire el sello transparente de la parte inferior del cartucho; de lo contrario, es posible que no pueda utilizar el cartucho.
- No agite los cartuchos de tinta con demasiada fuerza o después de abrir sus envoltorios; esto puede causar que la tinta se derrame.
- Si retira un cartucho de tinta temporalmente, proteja la zona de suministro de tinta contra la suciedad y el polvo y guárdelo en el mismo entorno que el producto. Tenga en cuenta que hay una válvula en el orificio de suministro de tinta, lo que hace innecesario el uso de cubiertas o tapones, pero tenga cuidado y evite que la tinta manche los elementos que están en contacto con el cartucho. No toque el orificio de suministro de tinta del cartucho o el área circundante.
- Para obtener el máximo rendimiento, solamente retire un cartucho de tinta cuando esté listo para reemplazarlo. Es posible que no pueda volver a instalar cartuchos que tengan un nivel de tinta bajo.
- Todos los cartuchos de tinta deben estar instalados para poder imprimir.
- Utilice un cartucho de tinta antes de la fecha que se indica en el envoltorio.
- No desmonte o remodele un cartucho de tinta; de lo contrario, es posible que no pueda imprimir normalmente.

- Guarde los cartuchos de tinta en un lugar fresco y oscuro.
- Después de que un cartucho haya sido trasladado de un lugar frío, espere al menos tres horas para que alcance la temperatura ambiente antes de usarlo.
- Guarde los cartuchos de tinta con las etiquetas hacia arriba. No almacene los cartuchos boca abajo.
- Tenga cuidado de no romper los ganchos localizados en el costado del cartucho al sacarlo de su envoltorio.
- No puede utilizar los cartuchos incluidos con el producto para sustituciones.

## **Atención usuarios en la provincia de Buenos Aires, Argentina**



La etiqueta de un contenedor tachado que hallará en su producto indica que este producto no se puede tirar con la basura doméstica normal. Para impedir posibles daños medioambientales o para la salud, separe este producto de otros canales de desecho para garantizar que se recicle de una forma segura para el medio ambiente. Para más información sobre las instalaciones de recolección disponibles, diríjase a las autoridades locales o al punto de venta donde adquirió este producto.

Esta información solo aplica para los usuarios de la provincia de Buenos Aires, Argentina, en concordancia con la Ley Nro. 14321 de la provincia de Buenos Aires sobre gestión de Residuos de Aparatos Eléctricos y Electrónicos (RAEE).

Para otros países y localidades, por favor contáctese con su gobierno local para investigar la posibilidad de reciclar su producto.

## **Garantía limitada**

### **1. Garantía limitada de productos EPSON**

Los productos EPSON tienen garantía contra defectos de fabricación y el malfuncionamiento de los materiales utilizados para la fabricación de los mismos siempre y cuando las fallas ocurran bajo las condiciones de uso y manejo detalladas en la documentación del producto. Así mismo, la garantía cubrirá únicamente el periodo especificado en la sección “Cobertura de garantía limitada EPSON”, la cual toma efecto a partir de la fecha de entrega del producto al comprador por parte de Epson o algún distribuidor autorizado EPSON (vea “Lista de subsidiarias y oficinas Epson en Latinoamérica”), en el país donde compró el producto EPSON.

Epson también garantiza que los consumibles (cartuchos de tinta, tóner y baterías) incluidos con el producto se comportarán de acuerdo con las especificaciones siempre y cuando se utilicen antes de que expire la garantía de los mismos.

### **2. Alcance de la garantía**

Si Epson recibiera aviso de algún defecto en el producto durante el periodo de garantía, podrá, a su discreción, reparar o reemplazar el producto defectuoso sin costo para el cliente. En el caso de reemplazo, el producto sustituido pasará a ser propiedad de Epson. El producto que servirá de reemplazo podrá ser nuevo o previamente reparado de acuerdo con los estándares de calidad EPSON y gozará del remanente de la garantía del producto original.

La presente garantía no incluye compensación o indemnización alguna causada por las fallas de funcionamiento del producto EPSON. En cualquier caso, la responsabilidad máxima de Epson para con el cliente quedará limitada al precio de compra pagado a Epson o al distribuidor de venta autorizado.

Epson no proporciona ninguna garantía al software no fabricado por Epson aún cuando el software se entregue con productos EPSON. El software estará amparado bajo la garantía del fabricante del mismo, tal y como lo señale la documentación que el fabricante adjunte.

### **3. Limitaciones y exclusiones**

La garantía no será válida en los siguientes casos:

- 3.1 Cuando los números de serie del producto hayan sido alterados o retirados.
- 3.2 Cuando el producto EPSON haya sufrido modificaciones no autorizadas, se le haya dado un uso incorrecto, o si el producto fue utilizado o almacenado sin respetar las especificaciones ambientales del mismo.
- 3.3 Cuando el producto haya sufrido daños directamente relacionados con el uso de accesorios y/o consumibles no originales, rellenos o reentintados, así como el uso de tipos de papel inapropiados para las especificaciones del producto.
- 3.4 Cuando el producto sufra daños debido al transporte inadecuado del mismo. (En caso de que el empaque, instalación, mantenimiento y el desplazamiento del producto sean deficientes o negligentes).
- 3.5 Cuando se produzcan daños al producto causados por desastres naturales o provocados (incendios, inundaciones, tormentas eléctricas, terremotos, etc.), fluctuaciones de corriente eléctrica o interacción del producto EPSON con productos de otras marcas y fabricantes.
- 3.6 Cuando se detecte que el producto fue desarmado total o parcialmente, o sufrió algún intento de reparación fuera de los Centros Autorizados de Servicio EPSON.
- 3.7 Cuando se produzcan derrames de sustancias en el producto.
- 3.8 Cuando se descubra que las piezas plásticas exteriores hayan sido rayadas o maltratadas.
- 3.9 Cuando los daños al producto hayan sido causados por pruebas, instalación, mantenimiento o ajustes inapropiados.

La garantía no incluye accesorios (tapas, fundas y bandejas) o el reabastecimiento de suministros y consumibles (cartuchos de tinta, tóner, cintas entintadas, baterías, cilindros fotosensibles, perillas, cabezales de impresión y lámparas), los cuales, por su naturaleza, deben ser adquiridos regularmente a través de los canales de venta autorizados.

### **4. Obtención del servicio de garantía**

Se recomienda consultar la documentación incluida con el producto para verificar que los ajustes del mismo estén correctamente configurados y ejecutar regularmente las pruebas y diagnósticos indicados. Así mismo, Epson recomienda el uso de suministros, accesorios y consumibles originales EPSON para garantizar el óptimo funcionamiento del producto.

Para acceder al servicio de garantía, el cliente puede acudir a cualquiera de los Centros Autorizados de Servicio EPSON de su país con una copia de su factura de compra, o llamar a los Centros de Asistencia Técnica EPSON (vea la lista por países en la página 7).

En el caso de que el cliente llame, deberá proporcionar los números de modelo y serie del producto, además de los datos del lugar y la fecha de compra (la garantía es únicamente válida en el país de compra).

En caso de que en su localidad no tenga un Centro Autorizado de Servicio cercano, por favor llame al Centro de Asistencia Técnica para que uno de nuestros representantes le indique la forma de obtener servicio.

## 5. Responsabilidades del cliente

El cliente es responsable por la seguridad de cualquier información confidencial y de su propiedad, así como de mantener copias de todos los archivos para poder restablecerlos en el caso de fallas. Cualquier actividad relacionada con la reinstalación del software que se entregó originalmente con el producto será facturada al cliente de acuerdo a las tarifas en vigor del Centro de Servicio EPSON. Estos cargos y tarifas aplicarán también si la falla es causada por defectos de programas de software que sean propiedad del cliente o por la entrada de algún virus informático.

Para obtener servicio a domicilio o en el lugar donde se utiliza y/o almacena el producto, el cliente deberá proporcionar acceso directo al producto, espacio de trabajo adecuado, instalaciones eléctricas, acceso a los recursos necesarios para la instalación, reparación o mantenimiento y seguridad para la integridad del personal de Epson y sus herramientas de trabajo.

## 6. Cobertura de garantía limitada EPSON

Producto	Modelo	Duración	Condiciones
Impresora multifuncional	XP	Un año	Centro de servicio

### Servicio de asistencia técnica

Epson le ofrece asistencia técnica mediante servicios electrónicos y telefónicos. Antes de llamar a Epson, consulte los manuales incluidos con su producto. Si no encuentra una solución a su problema, visite la página de Internet de Epson: [global.latin.epson.com/Soporte](http://global.latin.epson.com/Soporte).

### Centros de asistencia técnica

País	Número de teléfono	País	Número de teléfono
Argentina	(54 11) 5167-0300	México	(52 55) 1323-2052 01-800-087-1080
Bolivia*	800-100-116	México, D.F. Resto del país	
Chile	(56 2) 484-3400		
Colombia	(57 1) 523-5000	Nicaragua*	00-1-800-226-0368
Costa Rica	800-377-6627	Panamá*	00-800-052-1376
Ecuador*	1-800-000-044	Perú	(51 1) 418-0210 0800-10126
El Salvador*	800-6570	Lima Resto del país	
Guatemala*	1-800-835-0358		
Honduras**	800-0122 Código NIP: 8320	República Dominicana*	1-888-760-0068
		Uruguay	00040-5210067
		Venezuela	(58 212) 240-1111

\*Para llamar desde teléfonos móviles a estos números gratuitos, póngase en contacto con su operador telefónico local.

\*\*Marque los primeros 7 dígitos, espere el mensaje de respuesta y luego ingrese el código NIP.

Si el país no se encuentra en la lista anterior, por favor comuníquese con la empresa que le vendió el producto.

A través de Internet usted puede obtener información y ayuda en línea para todos los productos EPSON. Registre su equipo EPSON en nuestra página de Internet, en [global.latin.epson.com/Soporte](http://global.latin.epson.com/Soporte), luego seleccione **Registre su producto**.

### Soporte y servicio de garantía extendida

En algunos países, Epson le ofrece la posibilidad de ampliar la cobertura de la garantía original de sus productos. Puede obtener detalles a través de los Centros de asistencia técnica.

## Lista de subsidiarias y oficinas Epson en Latinoamérica

### **Epson Argentina S.A.**

Avenida Belgrano 964/970  
(1092), Buenos Aires, Argentina  
Tel: (54 11) 5167-0300  
Fax: (54 11) 5167-0333

### **Epson Costa Rica, S.A**

Embajada Americana,  
200 Sur y 300 Oeste  
San José, Costa Rica  
Tel: (50 6) 2210-9555  
Fax: (50 6) 2296-6046

### **Epson Venezuela, S.A.**

Calle 4 con Calle 11-1  
La Urbina Sur  
Caracas, Venezuela  
Tel: (58 212) 240-1111  
Fax: (58 212) 240-1128

### **Epson Chile, S.A.**

La Concepción 322  
Providencia, Santiago  
Tel: (56 2) 484-3400  
Fax: (56 2) 484-3413

### **Epson México, S.A. de C.V.**

Bld. Manuel Avila Camacho 389  
Edificio 1 Conjunto Legaria  
Col. Irrigación, C.P 11500  
México, D.F.  
Tel: (52 55) 1323-2000  
Fax: (52 55) 1323-2183

### **Epson Colombia, Ltda.**

Calle 100, No. 21-64 piso 7  
Bogotá, Colombia  
Tel: (57 1) 523-5000  
Fax: (57 1) 523-4180

### **Epson Perú, S.A.**

Av. Canaval y Moreyra 590  
San Isidro, Lima 27, Perú  
Tel: (51 1) 418-0210  
Fax: (51 1) 418-0220

## Marcas registradas

EPSON es una marca registrada y EPSON Exceed Your Vision es un logotipo registrado de Seiko Epson Corporation.

Aviso general: El resto de productos que se mencionan en esta publicación aparecen únicamente con fines de identificación y pueden ser marcas comerciales de sus respectivos propietarios. Epson renuncia a cualquier derecho sobre dichas marcas.

La información contenida en el presente está sujeta a cambios sin previo aviso.

© 2012 Epson America, Inc. 5/12





# System Requirements

To use the EPSON® printer and its software, your computer system should meet or exceed the following requirements:

## Windows System Requirements

Microsoft® Windows® 7, Windows Vista®, Windows XP Professional x64, or Windows XP



## Mac OS X System Requirements

Mac OS X 10.5.8, 10.6.x or 10.7.x

**Note:** Visit Epson's support website at [global.latin.epson.com/Soporte](http://global.latin.epson.com/Soporte) for the latest in compatibility and drivers for your EPSON printer (website only available in Spanish and Portuguese).

# Important Safety Instructions

Before using your EPSON product, read and follow these safety instructions:

- Be sure to follow all warnings and instructions marked on the product.
- Use only the type of power source indicated on the product's label.
- Use only the power cord that comes with the product. Use of another cord may cause fires or shock. Do not use the cord with any other equipment.
- Place the product near a wall outlet where the plug can be easily unplugged.
- Avoid plugging the product into an outlet on the same circuit as a photocopier or air control system that regularly switches on and off, or on an outlet controlled by a wall switch or timer.
- Do not let the power cord become damaged or frayed. Do not place objects on top of the cord, do not step on or run over the cord, and keep the cord straight at the ends.
- If you use an extension cord with the product, make sure the total ampere rating of the devices plugged into the extension cord does not exceed the cord's ampere rating. Also, make sure the total ampere rating of all devices plugged into the wall outlet does not exceed the wall outlet's ampere rating.
- Always turn off the product using the  power button, and wait until the  power light stops flashing before unplugging the product or cutting off power to the electrical outlet.
- If you will not be using the product for a long period, unplug the power cord from the electrical outlet.
- Place the product on a flat, stable surface that extends beyond its base in all directions. It will not operate properly if it is tilted or at an angle.
- Leave enough space behind the product for the cable(s), above the product so that you can fully raise the document cover, and in front of the product for the paper to be fully ejected. Make sure the back of the product is at least 4 inches (10 cm) away from the wall.

- Avoid locations that are subject to high temperature or humidity, rapid changes in temperature or humidity, shocks or vibrations, or dust or dirt.
- Do not place or store the product outdoors.
- Do not place the product near excessive heat sources, strong light, or in direct sunlight.
- Leave enough room around the product for sufficient ventilation. Do not block or cover openings in the case or insert objects through the slots in the product.
- Keep the product away from potential sources of electromagnetic interference, such as loudspeakers or the base units of cordless telephones.
- When connecting the product to a computer or other device with a cable, ensure the correct orientation of the connectors. Each connector has only one correct orientation. Inserting a connector in the wrong orientation may damage both devices connected by the cable.
- Do not touch the flat white cable inside the product.
- Do not move the print head by hand; this may damage the product.
- Do not spill liquid on the product or use the product with wet hands.
- Do not use aerosol products that contain flammable gases inside or around the product. Doing so may cause fire.
- Do not press too hard on the scanner glass when placing originals.
- Do not open the scanner section while the product is copying, printing, scanning, or performing any other functions.
- Be careful not to trap your fingers when closing the document cover or scanner.
- Except as specifically explained in your documentation, do not attempt to disassemble or service any part of the product yourself.
- Unplug the product and refer servicing to qualified service personnel under the following conditions: if the power cord or plug is damaged; if liquid has entered the product; if the product has been dropped or the case damaged; if the product does not operate normally or exhibits a distinct change in performance. Adjust only those controls that are covered by the operating instructions.
- If damage occurs to the plug, replace the cord set or consult a qualified electrician. If there are fuses in the plug, make sure you replace them with fuses of the correct size and rating.
- Before transporting the product, make sure that the print head is in the home (far right) position and the ink cartridges are in place.
- When storing or transporting the product, do not tilt it, stand it on its side, or turn it upside down; otherwise ink may leak from the cartridges.
- To avoid adversely affecting the operation of the following equipment and causing an accident, do not use the product: near medical equipment in a medical facility; within 8.7 inches (22 cm) of a cardiac pacemaker; near automatically controlled devices, such as automatic doors or fire alarms.

# ***Ink Cartridge Safety Instructions***

- Keep ink cartridges out of the reach of children.
- Be careful when you handle used ink cartridges; there may be ink remaining around the ink supply port. If ink gets on your skin, wash it thoroughly with soap and water. If it gets in your eyes, flush them immediately with water. If ink gets in your mouth, spit it out and see a doctor right away.
- Do not put your hand inside the product or touch any cartridges during printing.
- Install a new ink cartridge immediately after removing an expended one. Leaving cartridges uninstalled can dry out the print head and may prevent the product from printing.
- Remove the yellow tape from the cartridge before installing it; otherwise, print quality may decline or you may not be able to print.
- Do not touch the green IC chip or the small window on the side of the cartridge. This may prevent normal operation.
- Do not remove or tear the label on the cartridge; this can cause leakage. Do not remove the transparent seal from the bottom of the cartridge; otherwise, the cartridge may become unusable.
- Do not shake ink cartridges too vigorously or after opening their packages; this can cause them to leak.
- If you remove an ink cartridge temporarily, protect the ink supply area from dirt and dust and store it in the same environment as the product. Note that there is a valve in the ink supply port, making covers or plugs unnecessary, but care is needed to prevent the ink from staining items that the cartridge touches. Do not touch the ink cartridge ink supply port or surrounding area.
- For maximum efficiency, only remove an ink cartridge when you are ready to replace it. Ink cartridges with low ink status may not be used when reinserted.
- All ink cartridges must be installed in order to print.
- Use an ink cartridge before the date printed on its package.
- Do not disassemble or remodel an ink cartridge; otherwise, you may not be able to print normally.
- Store ink cartridges in a cool, dark place.
- After bringing an ink cartridge inside from a cold storage site, allow it to warm up at room temperature for at least three hours before using it.
- Store ink cartridges with their labels facing upward. Do not store cartridges upside down.
- Be careful not to break the hooks on the side of the ink cartridge when you remove it from the package.
- You cannot use the cartridges that came with the product for replacement.

# Declaration of Conformity

According to 47CFR, Part 2 and 15 for: Class B Personal Computers and Peripherals; and/or CPU Boards and Power Supplies used with Class B Personal Computers:

We: Epson America, Inc.  
Located at: MS 3-13  
3840 Kilroy Airport Way  
Long Beach, CA 90806  
Telephone: (562) 290-5254

Declare under sole responsibility that the product identified herein, complies with 47CFR Part 2 and 15 of the FCC rules as a Class B digital device. Each product marketed is identical to the representative unit tested and found to be compliant with the standards. Records maintained continue to reflect the equipment being produced can be expected to be within the variation accepted, due to quantity production and testing on a statistical basis as required by 47CFR §2.909. Operation is subject to the following two conditions: (1) this device may not cause harmful interference, and (2) this device must accept any interference received, including interference that may cause undesired operation.

Trade Name: EPSON  
Type of Product: Multifunction printer  
Model: C462D

## Limited Warranty

### 1. Limited Warranty for EPSON Products

EPSON products are covered by warranty against defects in workmanship and materials when operated under normal use and handling conditions, as indicated in the product documentation, for the period specified in section "Limited Warranty Coverage". Coverage begins as of the date of delivery to the purchaser by Epson or by an authorized EPSON dealer (see "Epson Subsidiaries and Offices in Latin America"), in the country of purchase.

Epson also guarantees that the consumables (ink cartridges, toner, batteries) included with the product, will perform according to the usage specifications as long as they are used prior to the expiration of their warranty period.

### 2. Scope of Warranty

Should Epson receive notice of a defect during the warranty period, it may, at its discretion, repair or replace the defective product at no cost to the purchaser. In the event of a replacement, the replaced equipment will become property of Epson. The replaced item may be new or previously repaired to the EPSON standard of quality, and will assume the remaining warranty period of the product that was originally purchased.

This warranty does not include any compensation or damages whatsoever, resulting from the operating failures of the EPSON product. In any event, Epson's maximum liability toward the purchaser will be limited to the purchase price paid to Epson or to the authorized EPSON dealer.

Epson's warranty does not cover any software not manufactured by Epson, even when delivered with an EPSON product. The software may have a warranty provided by the manufacturer, as indicated in the documentation attached thereto.

### 3. Limitations and Exclusions

The warranty will be invalid in the following cases:

- 3.1 When the product's serial number has been removed or altered.
- 3.2 When the product has been misused, has undergone unauthorized modifications, has been used or stored in ways that are not in compliance with the environmental specifications of the product.
- 3.3 When the damage resulted from the use of refilled supplies or consumables, or when damages are the result of use of media that does not meet the product's specifications.
- 3.4 When damages resulted from the inappropriate transport of the equipment (packaging, installation, maintenance, transportation).
- 3.5 When damages were caused by natural or intentional disasters (fire, floods, lightning, earthquakes, etc.), power surges, or interaction with other brand products.
- 3.6 When the product has been totally or partially disassembled, or has been repaired other than by an Authorized EPSON Service Center.
- 3.7 When substances have been spilled on the product.
- 3.8 When the external plastic case has been scratched or abused.
- 3.9 When damages resulted from inappropriate tests, installation, maintenance or adjustments.

The warranty does not extend to accessories (lids, covers, trays) or replenishing supplies and consumables (ink cartridges, toner, ink ribbons, batteries, photosensitive units, knobs, print heads, lamps), which, due to their nature, must be regularly purchased through authorized dealers.

### 4. How to Obtain Warranty Service

Please refer to the user documentation to ensure that the product settings have been properly set and to perform the diagnostic tests indicated therein. Furthermore, in order for the unit to operate optimally, always use original EPSON supplies and consumables.

To obtain warranty service, the purchaser may take the product to any Authorized EPSON Service Center, along with proof of purchase, or call any of the EPSON Technical Assistance Centers (see country list starting on page 14).

Upon calling an Authorized EPSON Service Center, the purchaser will be asked to provide the product model and serial numbers, and may be asked to provide information on the location and the date of purchase (the warranty is only valid in the country of purchase).

If there are no Authorized Service Centers in your area, call the Technical Assistance Center for service referral.

### 5. Responsibilities of Purchaser

The purchaser is responsible for the safety of all confidential and proprietary information stored on the product, as well as for recovery backup files in case of damage. Any activity related with the re-installation or resetting of the software that was delivered with the equipment, will be billed to the purchaser at the rates in effect at the EPSON Service Center. This also applies if the failure was the result of a defect in the purchaser's proprietary software or of a computer "virus".

In order to obtain on-site service, the latter will be required to provide: access to the product; an appropriate working area; access to electrical facilities; access to the resources that may be necessary for the installation, repair or maintenance of the unit; a safety environment for Epson staff and their work tools.

## 6. Limited Warranty Coverage

Product	Model	Coverage	Conditions
Multifunction Printer	XP	One Year	Service Center

### Technical Support Service

Epson offers technical assistance through electronic and telephone services. Before calling Epson, refer to the documentation included with your product. If you do not find the solution to your problem, visit Epson's website at: [global.latin.epson.com/Soporte](http://global.latin.epson.com/Soporte) or call the local Epson office or an authorized EPSON dealer.

### Service Centers

Country	Telephone Number	Country	Telephone Number
Argentina	(54 11) 5167-0300	Mexico Mexico City Other Cities	(52 55) 1323-2052 01-800-087-1080
Bolivia*	800-100-116		
Chile	(56 2) 484-3400		
Colombia	(57 1) 523-5000	Nicaragua*	00-1-800-226-0368
Costa Rica	800-377-6627	Panama*	00-800-052-1376
Dominican Republic*	1-888-760-0068	Peru Lima Other cities	(51 1) 418-0210 0800-10126
Ecuador*	1-800-000-044		
El Salvador*	800-6570		
Guatemala*	1-800-835-0358	Uruguay	00040-5210067
Honduras**	800-0122 Code: 8320	Venezuela	(58 212) 240-1111

\*Contact your local phone company to call this toll free number from a mobile phone.

\*\*Dial first 7 digits, wait for a message, then enter code.

If your country does not appear on the preceding list, please contact the dealer where you purchased the product.

You may receive help or consult information online for all EPSON products. Register your EPSON equipment on our website, at [global.latin.epson.com/Soporte](http://global.latin.epson.com/Soporte).

### Extended Warranty Support and Service

In some countries, Epson offers warranty extension services. You may purchase this service by calling the Technical Service Center.

## Epson Subsidiaries and Offices in Latin America

### **Epson Argentina S.A.**

Avenida Belgrano 964/970  
(1092), Buenos Aires, Argentina  
Tel: (54 11) 5167-0300  
Fax: (54 11) 5167-0333

### **Epson do Brasil Ltda.**

Av Tucunaré, 720 - Tamboré  
06460-020 Barueri - SP  
(55 11) 3956-6868  
(55 11) 3956-6806

### **Epson Chile, S.A.**

La Concepción 322  
Providencia, Santiago, Chile  
Tel: (56 2) 484-3400  
Fax: (56 2) 484-3413

### **Epson Colombia, Ltda.**

Calle 100, No. 21-64 piso 7  
Bogotá, Colombia  
Tel: (57 1) 523-5000  
Fax: (57 1) 523-4180

### **Epson Costa Rica, S.A**

Embajada Americana,  
200 Sur y 300 Oeste  
San José, Costa Rica  
Tel: (50 6) 2210-9555  
Fax: (50 6) 2296-6046

### **Epson México, S.A. de C.V.**

Bld. Manuel Ávila Camacho 389  
Edificio 1 Conjunto Legaria  
Col. Irrigación, México, D.F.  
C.P 11510 México  
Tel: (52 55) 1323-2000  
Fax: (52 55) 1323-2183

### **Epson Perú, S.A.**

Av. Canaval y Moreyra 590,  
San Isidro, Lima 27, Perú  
Tel: (51 1) 418-0210  
Fax: (51 1) 418-0220

### **Epson Venezuela, S.A.**

Calle 4 con Calle 11-1  
La Urbina Sur  
Caracas, Venezuela  
Tel: (58 212) 240-1111  
Fax: (58 212) 240-1128

## Trademarks

EPSON is a registered trademark and EPSON Exceed Your Vision is a registered logomark of Seiko Epson Corporation.

General Notice: Other product names used herein are for identification purposes only and may be trademarks of their respective owners. Epson disclaims any and all rights in those marks.

This information is subject to change without notice.

© 2012 Epson America, Inc. 5/12





\*412257200\*

CPD-36479  
Impreso en XXXXXX  
Printed in XXXXXX